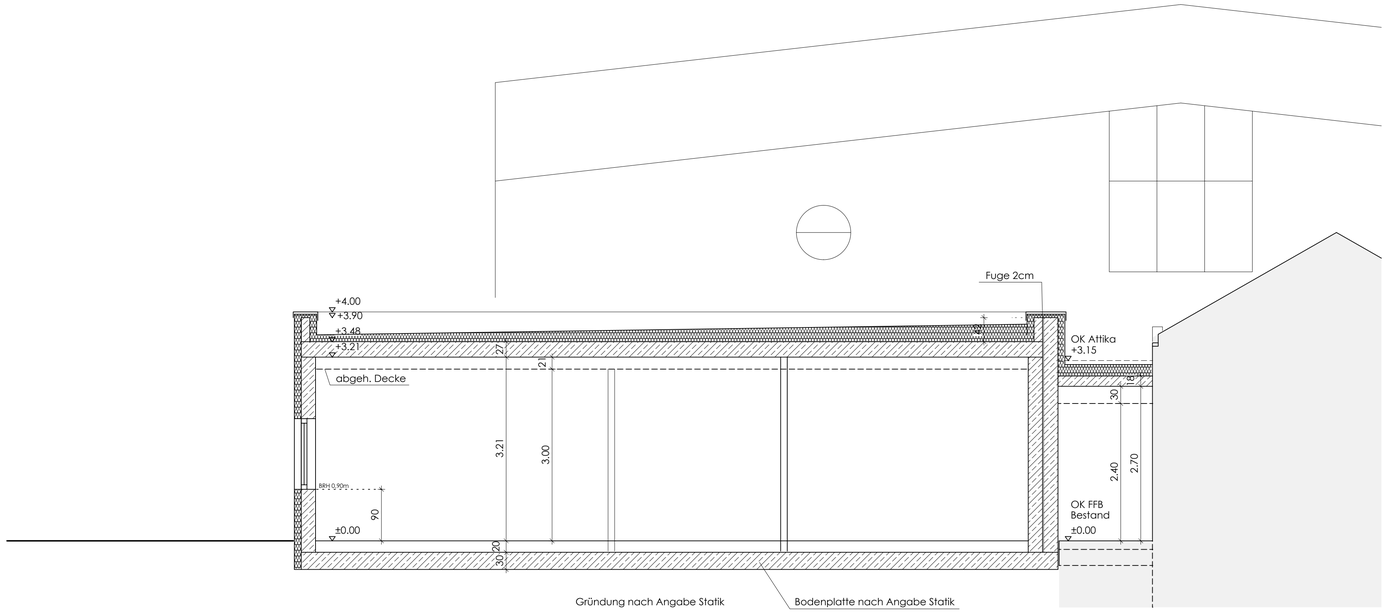

Schnitt A-A

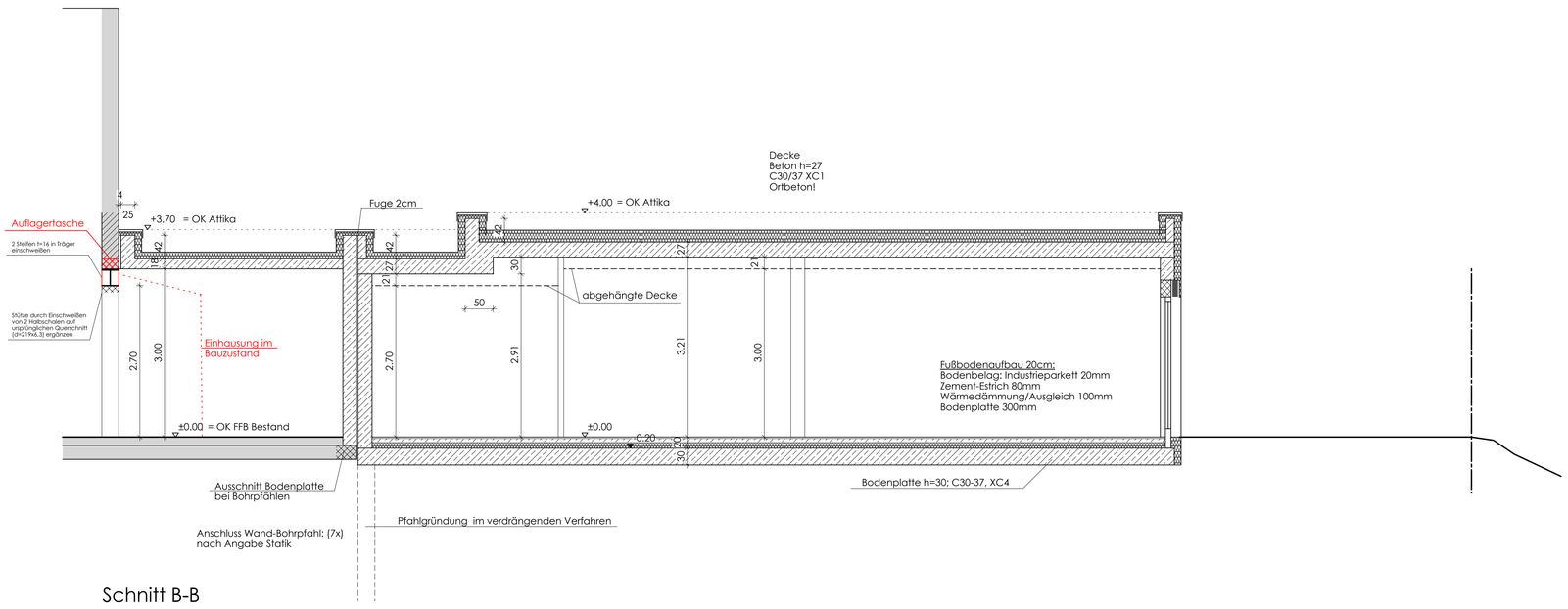

Schnitt B-B

DIESER WERKPLAN IST NUR GÜLTIG IN VERBINDUNG MIT DEN ZUGEHÖRIGEN PROJEKTANTENPLÄNEN

Alle Maße sind vor Ausführung am Bau zu kontrollieren!
Maß- und Plandifferenzen sind VOR AUSFÜHRUNG mit dem Architekten über die Bauleitung zu klären.
Ist auf Details verwiesen, so sind diese zu berücksichtigen.

Legende:

- Stahlbeton
- Stahlbetonfertigteil
- Beton unbewehrt
- Mauerwerk
- Wärmedämmung
- Gipskarton

Legende Aussparungen:

- BD Bodendurchbruch
  SA Schacht
- DD Deckendurchbruch
- WD Wanddurchbruch
  FD Fundamentdurchbruch
- WS Wandschlitz
  FS Fundamentschlitz
- WD Wanddurchbruch HLS
- WS Wandschlitz HLS
- DD Deckendurchbruch HLS
- BD Bodendurchbruch HLS

Abkürzungen:

OK	Oberkante	RFB	Rohfußboden	BRH	Brüstungshöhe
UK	Unterkante	FFB	Fertigfußboden	ST	Sturz
VK	Vorderkante	RD	Rohdecke	UZ	Unterzug
AK	Außenkante	DA	Deckenaussparung	ÜZ	Überzug
GK	Gipskarton	abg. D	abgehängte Decke	H/...	Heizung
RR	Regenrohr	REV	Revisionsöffnung	S/...	Sanitär
				L/...	Lüftung
				E/...	Elektro

▼ OK Rohkote
▲ UK Rohkote
▽ OK Fertigkote
△ UK Fertigkote

Maßangaben bei Türen / Fenstern

b Breite = lichtes Rohbaumaß
h Höhe = OK FFB bis UK Sturz

Bauvorhaben:

Abbruch und Neubau DJK-Gaststätte
Fl.Nr.: 1239/21; Gemarkung: Eichstätt

Index:	Änderung:	Datum:	gez:

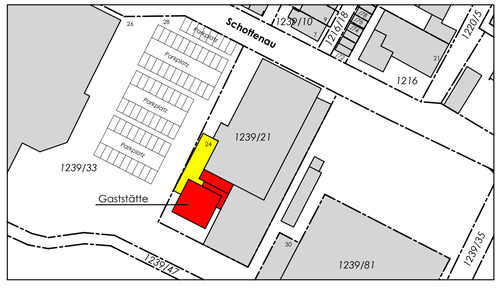

Werkplan	Plan Nr.:	14-50.1 WP_Schn_A_B
Schnitte A-A, B-B	Maßstab:	1:50
	Datum:	22.08.2017

Bauherr: Stadt Eichstätt
Marktplatz 11
85072 Eichstätt

Vertreter: OB Steppberger Andreas

Planung: SEIBOLD+SEIBOLD Architekten und Ingenieure
Willibaldstr. 22
85072 Eichstätt
Tel.: 08421 / 909530
Fax: 08421 / 909550
e-mail: office@seibold-seibold.de

H/B = 594 / 841 (0.50m²)

Allplan 2016